

電気工事士免状 書換え 申請手続き案内

福岡県で取得された方

【申請書類関係】

- ① 免状書換え申請書（福岡県にて交付を受けた方のみ受付）
申請書備考のとおり、必要事項を正確に記入してください。（フリクション不可）
旧電気工事士免状は、現在の第二種電気工事士免状となります。
- ② 書換えをする免状（現在交付されている免状）
- ③ 書換え理由を証明する書類
例えば、氏名変更であれば、戸籍抄本等になります。
- ④ 手数料 2,700円
上記の金額の福岡県領収証紙を納付書に貼り、住所氏名を記入して下さい。
福岡県領収証紙は、県庁売店（地下1階）及び福岡銀行の主な支店で販売しています。（※現金、収入印紙、切手等では受け付けられません。）
- ⑤ 宛先票
免状送付用の封筒に貼付するものですので、正確に記入して下さい。
- ⑥ 写真1枚（手帳型の免状に直接書換えを御希望の場合は不要）
 - ・申請書提出前6ヵ月以内に撮影、無帽・無背景で正面から上半身を写したもの
 - ・サイズ → 縦4cm×横3cm（「前髪で目が隠れている」、「写りが不鮮明なもの」等は不可。運転免許証等身分証の写真の基準を参考にしてください。）
 - ・裏面に氏名を記入し、申請書下欄に貼付して下さい。

※現在手帳型の免状をお持ちの場合、当該免状の記事欄に書換えて手続きするか、新しい情報に訂正した免状をプラスチックカードで交付するか選択することができます（発行されていた免状がプラスチックカードの場合は、プラスチックカード交付のみ）。

【申請先（提出先）】

〒810-0011

福岡市中央区高砂1丁目18番14号3階

福岡県電気工事業工業組合 免状交付センター 電話092-985-7890

※ 手続きは全て郵送で出来ます。その際は、必ず書留又は簡易書留とし、封筒の表に「電気工事士免状書換え申請書在中」と朱書きして下さい。

宛先票 →

免状の送り先を記載し、切り取って同封して下さい。

〒	—
住所	_____
氏名	_____様

電気工事士免状書換え申請書	
令和 年 月 日	
福岡県知事 殿	
申請者 住 所 _____	
(フリガナ) 氏 名 _____	
生年月日(T.S.H) _____ 年 _____ 月 _____ 日生 _____	
電気工事士法施行令第5条の規定により、電気工事士免状の書換えを次のとおり申請します。	
◎免状の種類	1 第一種電気工事士免状 2 第二種電気工事士免状
免状の交付番号	福岡県 第 _____ 号
免状の交付年月日	昭和／平成／令和 _____ 年 _____ 月 _____ 日
書換え事項	新
	旧
◎交付方法（現在交付を受けている免状が手帳型の方のみ）	1 現在交付を受けている免状を書換えて交付 2 プラスチックカードで交付
※ 受 付 欄	※ 経 過 欄
	整理番号
	書換え年月日
	証紙番号
	手数料金額

(備考)

- 1 この用紙の大きさは、日本産業規格A4とすること。
- 2 ◎印欄には、該当する事項を○で囲むこと。
- 3 この申請書には、書換えの理由を証明する書類を添付すること。
- 4 ※印欄には、記入しないこと。

連絡先	
自宅又は携帯	TEL () —
勤務先名称	TEL () —

のりしろ
写真貼付欄 4 cm × 3 cm (裏面に氏名記入)

領収証紙納付書

第 号

第 号

受 付 証

電気工事士免状書換



に関する申請書
を受付けました。

(証 紙 金 額)
2,700 円

年 月 日

課(出先機関)名
係員氏名

印




切り取り線



お願い
納入義務
者は右の
太ワクのと
ころだけ
を記入し
て下さ
い。

科 目	電気工事士試験及び 免状交付申請書	証紙はりつけ欄
証紙金額	2,700円	
納入義務者 住所氏名		
摘 要	電気工事士免状書換	
受 付 月 日		
受付者印		

切り取り線



お願い！ 必ず、切り取り線から切り取って、提出して下さい。